



PACK PHOTO

Initiation à l'utilisation de la photo et à l'image sur pc: scanner une un document, brancher son appareil, modifier ses photos, etc...

Gérer ses photos avec Picasa

Gestion des photos avec le logiciel Picasa



Retoucher ses photos avec The Gimp


Découverte du logiciel libre The Gimp, très complet et puissant, qui permet d'effectuer des retouches photos, des montages et bien d'autres réalisations graphiques.

Création d'un montage photo

Venez découvrir un logiciel qui vous permettra de créer des montages photos, des affiches, des cartes de visites et tout autre graphisme. Vous découvrirez les fonctionnalités de ce logiciel afin de réaliser un montage avec vos photos.



Samedi 2, 9 16 et 23 juin 2012 de 10h à 12h



INITIATIONS INFORMATIQUES

INSCRIPTIONS AUX ATELIERS

Tous les ateliers présentés sur la plaquette se déroulent par cycles de 3 à 4 séances.

La participation aux différents ateliers est soumise à une inscription au préalable auprès de l'animateur concerné.

Le coût de chaque cycle d'initiation est de 22€; le règlement s'effectuera auprès du Trésor Public après réception d'une facturation adressée à chaque participant par courrier.

Tous les ateliers ont lieu au sein de l'espace jeunes de Bannalec dont les coordonnées figurent ci-dessous.




Contact:


Mairie de Bannalec - LE GOFF Philippe

Tél.: 02 98 39 57 22

Espace Jeunes



PROGRAMME 2011 /2012



LES PREMIERS PAS



A la découverte de l'ordinateur et de windows.

Présentation du micro-ordinateur, de ses composants, de leur utilité et découvrez les diverses possibilités de la machine par l'exemple.

L'environnement Windows. Manipulez la souris et ses clics, le clavier et ses touches spéciales; Explorer Windows ses fenêtres et des menus puis **Installer et désinstallez** les différents logiciels utiles pour votre ordinateur.

Gérer vos fichiers et dossiers en utilisant le gestionnaire Windows pour votre classement.

Comment utiliser un disque amovible ? Clé USB, disque dur externe, carte mémoire ? Apprenez à enregistrer des fichiers sur votre support, à les transférer sur l'ordinateur, et serez informés sur les précautions à prendre.

Samedi 5, 12, 19 novembre et 10 décembre de 10h à 12h

NAVIGUER SUR INTERNET



Première leçon de web: Partez à la découverte du monde de l'internet et des ses usages, et faites vos premiers pas sur le Web. Internet, qu'est-ce que c'est ? Comment utiliser une adresse internet, les liens, la barre d'outils des navigateurs... ?

Télécharger des logiciels. Votre ordinateur vous demande d'installer un nouveau logiciel ou de faire un mise à jour. Téléchargez gratuitement et légalement. Profitez de cet atelier pour ramener des bonnes adresses et pour apprendre à les installer.

Trouver des vidéos et musiques sur internet gratuitement et légalement des vidéos et des musiques sut des sites internet via des sites très connus pour le visionnage de vidéo et de clips.

Samedi 14, 21 et 28 janvier 2012 de 10h à 12h



FACEBOOK

Initiation au site Facebook et aux réseaux sociaux en général
Samedi 11 Février de 10h à 11h.

COMMUNIQUER



Créer et utiliser son compte mail, envoyer des messages et les réceptionner. Appréhender l'environnement de sa boîte mail, créer son carnet d'adresses.

Envoyez des pièces jointes avec vos mails. Quels sont les pièges à éviter ou les logiciels à posséder pour recevoir ou envoyer des fichiers ?



Communiquer par messagerie instantanée (messenger)

Internet est un formidable vecteur d'échanges. Voyons comment utiliser au mieux la messagerie instantanée pour rester en contact avec les autres et converser en visioconférence... ? Cet atelier vous apprendra à utiliser la messagerie instantanée, comme Windows live messenger ou Skype



Samedi 3, 10 et 17 mars 2012 de 10h à 12h



Créer ses Dvd ou CD de sauvegardes de données

Savoir graver ses photos ou données sur un DVD ou CD pour en éviter leur perte avant la panne de votre pc. Utiliser un support externe pour sauvegarder ses données.

Sam. 17 Décembre 2011 de 10h à 12h



LE TRAITEMENT DE TEXTE

Cet atelier aura pour but de se familiariser avec un logiciel de traitement de texte. Dans un atelier alternant explications, démonstrations et mises en pratique, un public composé de débutants découvre les possibilités offertes par un logiciel de traitement de texte: mise en forme, mise en page...

Samedi 28 avril, 5 et 12 mai 2012 de 10h à 12h - niveau débutant

QUESTIONS PRATIQUES / TROUVAILLES DU WEB

Rendez-vous informel pour venir poser vos questions particulières ou venir découvrir et partager les nouveaux outils du Web. Toujours plus surprenantes, ludiques, utiles ou inutiles, les nouveautés de la toile sauront séduire les plus curieux d'entre vous.

Samedi 31 mars, 26 mai et 30 juin 2012 de 10h à 12h - Tout public